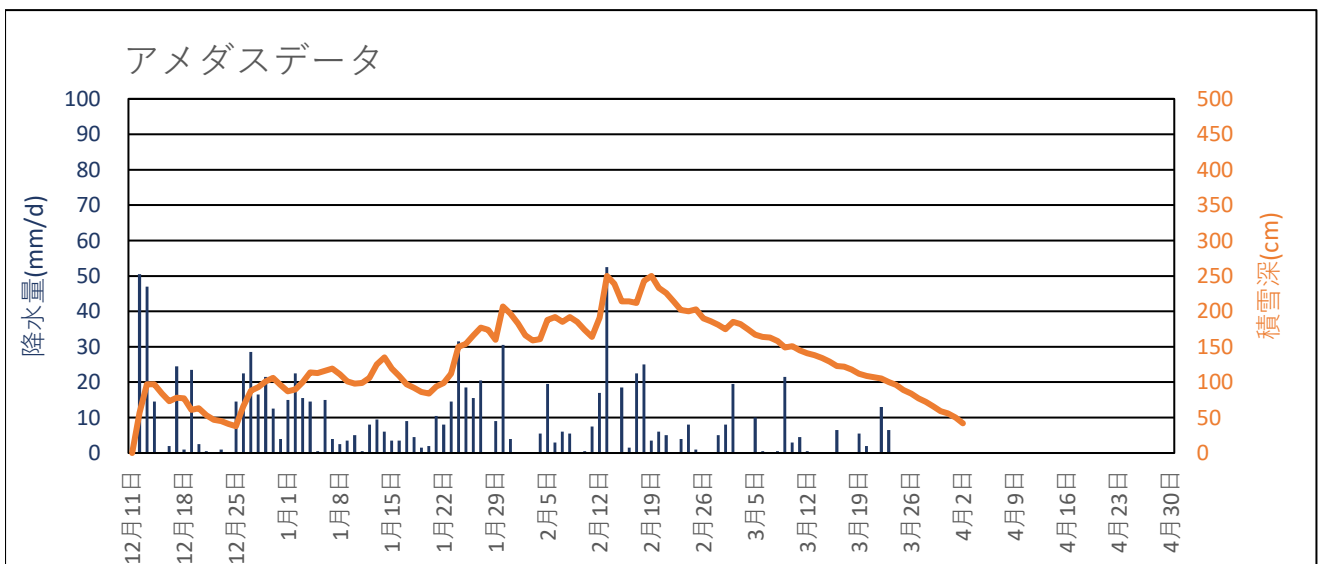
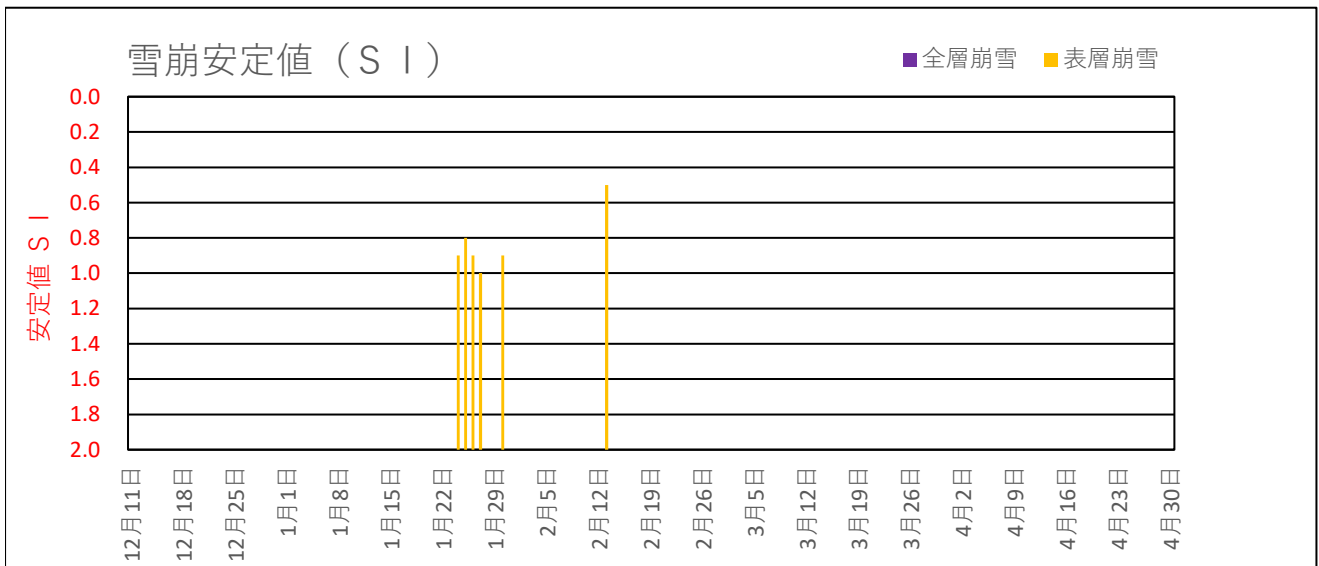
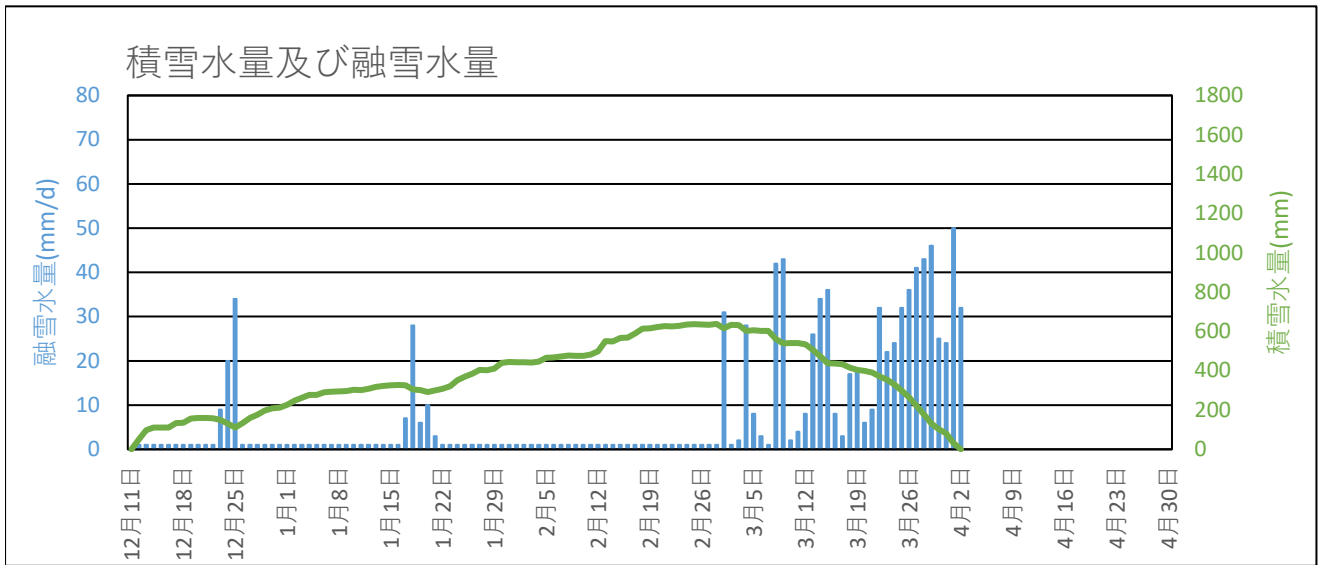


十日町 2017年12月～2018年4月の融雪解析グラフ



十日町 2017年12月～2018年4月の融雪解析データ

年月日	アメダスデータ			積雪水量及び融雪水量		雪崩安定度SI	
	降水量 (mm/d)	平均気温 (°C)	積雪深 (cm)	積雪水量 (mm)	融雪水量 (mm/d)	表層崩雪	全層崩雪
2017年12月11日	0.0	2.4	0	0	0		
2017年12月12日	50.5	-0.5	57	51	1		
2017年12月13日	47.0	-0.6	97	97	1		
2017年12月14日	14.5	0.0	97	110	1		
2017年12月15日	0.0	0.2	84	110	1		
2017年12月16日	2.0	2.0	73	111	1		
2017年12月17日	24.5	-0.9	78	134	1		
2017年12月18日	1.0	-0.8	77	135	1		
2017年12月19日	23.5	0.3	61	157	1		
2017年12月20日	2.5	0.0	63	159	1		
2017年12月21日	0.5	0.8	53	159	1		
2017年12月22日	0.0	0.9	47	158	1		
2017年12月23日	1.0	2.7	45	150	9		
2017年12月24日	0.0	3.6	41	130	20		
2017年12月25日	14.5	3.6	38	111	34		
2017年12月26日	22.5	-0.1	66	133	1		
2017年12月27日	28.5	-1.3	88	160	1		
2017年12月28日	16.5	0.0	93	176	1		
2017年12月29日	21.5	-0.1	101	197	1		
2017年12月30日	12.5	0.2	106	208	1		
2017年12月31日	4.0	1.0	96	212	1		
2018年01月01日	15.0	0.4	87	226	1		
2018年01月02日	22.5	0.1	90	247	1		
2018年01月03日	15.5	-0.4	100	262	1		
2018年01月04日	14.5	-0.8	114	276	1		
2018年01月05日	0.5	-0.7	113	276	1		
2018年01月06日	15.0	-0.7	116	290	1		
2018年01月07日	4.0	-0.1	119	293	1		
2018年01月08日	2.5	0.0	111	295	1		
2018年01月09日	3.5	3.3	101	297	1		
2018年01月10日	5.0	0.3	98	302	1		
2018年01月11日	0.5	-1.0	99	301	1		
2018年01月12日	8.0	-2.7	106	308	1		
2018年01月13日	9.5	-3.7	125	317	1		

十日町 2017年12月～2018年4月の融雪解析データ

年月日	アメダスデータ			積雪水量及び融雪水量		雪崩安定度SI	
	降水量 (mm/d)	平均気温 (°C)	積雪深 (cm)	積雪水量 (mm)	融雪水量 (mm/d)	表層崩雪	全層崩雪
2018年01月14日	6.0	-2.5	135	322	1		
2018年01月15日	3.5	-2.5	119	325	1		
2018年01月16日	3.5	1.9	109	327	1		
2018年01月17日	9.0	1.9	97	326	7		
2018年01月18日	4.5	4.4	92	305	28		
2018年01月19日	1.5	1.3	86	301	6		
2018年01月20日	2.0	1.9	84	292	10		
2018年01月21日	10.5	1.0	94	300	3		
2018年01月22日	8.0	-2.2	99	307	1		
2018年01月23日	14.5	-0.3	112	320	1		
2018年01月24日	31.5	-3.9	150	351	1	0.90	
2018年01月25日	18.5	-4.5	154	369	1	0.80	
2018年01月26日	15.5	-3.5	166	384	1	0.90	
2018年01月27日	20.5	-2.5	177	403	1	1.00	
2018年01月28日	0.0	-2.2	174	402	1		
2018年01月29日	9.0	-0.5	160	411	1		
2018年01月30日	30.5	-3.9	207	440	1	0.90	
2018年01月31日	4.0	-2.7	197	444	1		
2018年02月01日	0.0	-0.9	183	443	1		
2018年02月02日	0.0	-1.3	166	442	1		
2018年02月03日	0.0	-1.3	159	441	1		
2018年02月04日	5.5	-0.7	161	446	1		
2018年02月05日	19.5	-2.1	188	465	1		
2018年02月06日	3.0	-2.6	192	467	1		
2018年02月07日	6.0	-3.1	185	472	1		
2018年02月08日	5.5	-2.3	192	477	1		
2018年02月09日	0.0	-2.3	185	476	1		
2018年02月10日	0.5	0.7	174	476	1		
2018年02月11日	7.5	0.9	164	482	1		
2018年02月12日	17.0	-2.8	191	498	1		
2018年02月13日	52.5	-2.6	250	550	1	0.50	
2018年02月14日	0.0	-0.7	239	549	1		
2018年02月15日	18.5	0.1	214	567	1		
2018年02月16日	1.5	-0.7	214	568	1		

十日町 2017年12月～2018年4月の融雪解析データ

年月日	アメダスデータ			積雪水量及び融雪水量		雪崩安定度SI	
	降水量 (mm/d)	平均気温 (°C)	積雪深 (cm)	積雪水量 (mm)	融雪水量 (mm/d)	表層崩雪	全層崩雪
2018年02月17日	22.5	-2.3	212	589	1		
2018年02月18日	25.0	-2.8	243	614	1		
2018年02月19日	3.5	-1.7	250	616	1		
2018年02月20日	6.0	0.3	233	622	1		
2018年02月21日	5.0	-1.3	226	626	1		
2018年02月22日	0.0	-1.1	214	625	1		
2018年02月23日	4.0	0.9	202	628	1		
2018年02月24日	8.0	-0.1	200	635	1		
2018年02月25日	1.0	-0.1	203	636	1		
2018年02月26日	0.0	-0.5	190	635	1		
2018年02月27日	0.0	0.4	186	634	1		
2018年02月28日	5.0	4.4	181	638	1		
2018年03月01日	8.0	6.1	175	615	31		
2018年03月02日	19.5	0.1	185	633	1		
2018年03月03日	0.0	0.8	182	632	2		
2018年03月04日	0.0	5.3	175	603	28		
2018年03月05日	10.0	2.1	167	606	8		
2018年03月06日	0.5	0.5	164	603	3		
2018年03月07日	0.0	-0.2	163	602	1		
2018年03月08日	0.5	7.8	158	561	42		
2018年03月09日	21.5	4.0	149	539	43		
2018年03月10日	3.0	0.3	151	541	2		
2018年03月11日	4.5	1.0	145	541	4		
2018年03月12日	0.5	1.7	141	534	8		
2018年03月13日	0.0	4.9	138	507	26		
2018年03月14日	0.0	6.3	134	474	34		
2018年03月15日	0.0	6.8	129	438	36		
2018年03月16日	6.5	2.0	123	436	8		
2018年03月17日	0.0	0.6	122	433	3		
2018年03月18日	0.0	3.2	118	415	17		
2018年03月19日	5.5	2.9	112	403	18		
2018年03月20日	2.0	1.3	109	399	6		
2018年03月21日	0.0	2.1	107	390	9		
2018年03月22日	13.0	4.5	105	371	32		

十日町 2017年12月～2018年4月の融雪解析データ

年月日	アメダスデータ			積雪水量及び融雪水量		雪崩安定度SI	
	降水量 (mm/d)	平均気温 (°C)	積雪深 (cm)	積雪水量 (mm)	融雪水量 (mm/d)	表層崩雪	全層崩雪
2018年03月23日	6.5	3.6	100	355	22		
2018年03月24日	0.0	4.5	96	331	24		
2018年03月25日	0.0	6.1	89	298	32		
2018年03月26日	0.0	6.7	84	263	36		
2018年03月27日	0.0	7.8	77	222	41		
2018年03月28日	0.0	8.2	72	178	43		
2018年03月29日	0.0	8.8	66	132	46		
2018年03月30日	0.0	4.7	59	103	25		
2018年03月31日	0.0	4.5	56	82	24		
2018年04月01日	0.0	9.5	50	32	50		
2018年04月02日	0.0	9.2	42	0	32		
2018年04月03日							
2018年04月04日							
2018年04月05日							
2018年04月06日							
2018年04月07日							
2018年04月08日							
2018年04月09日							
2018年04月10日							
2018年04月11日							
2018年04月12日							
2018年04月13日							
2018年04月14日							
2018年04月15日							
2018年04月16日							
2018年04月17日							
2018年04月18日							
2018年04月19日							
2018年04月20日							
2018年04月21日							
2018年04月22日							
2018年04月23日							
2018年04月24日							
2018年04月25日							

十日町 2017年12月～2018年4月の融雪解析データ

年月日	アメダスデータ			積雪水量及び融雪水量		雪崩安定度SI	
	降水量 (mm/d)	平均気温 (°C)	積雪深 (cm)	積雪水量 (mm)	融雪水量 (mm/d)	表層崩雪	全層崩雪
2018年04月26日							
2018年04月27日							
2018年04月28日							
2018年04月29日							
2018年04月30日							