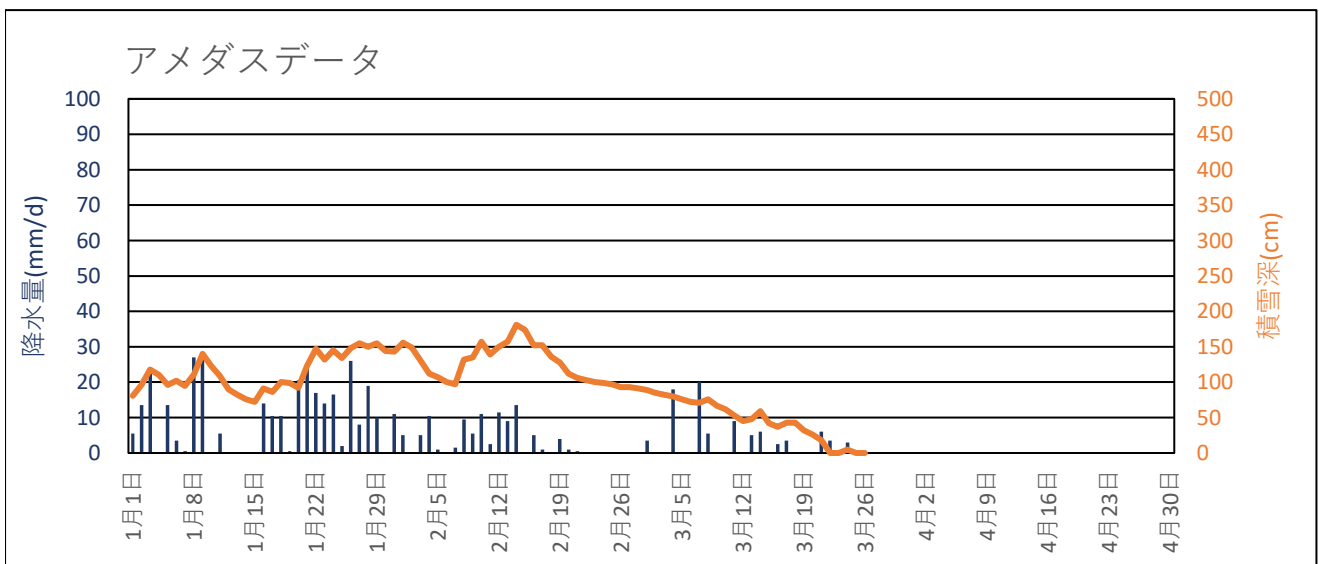
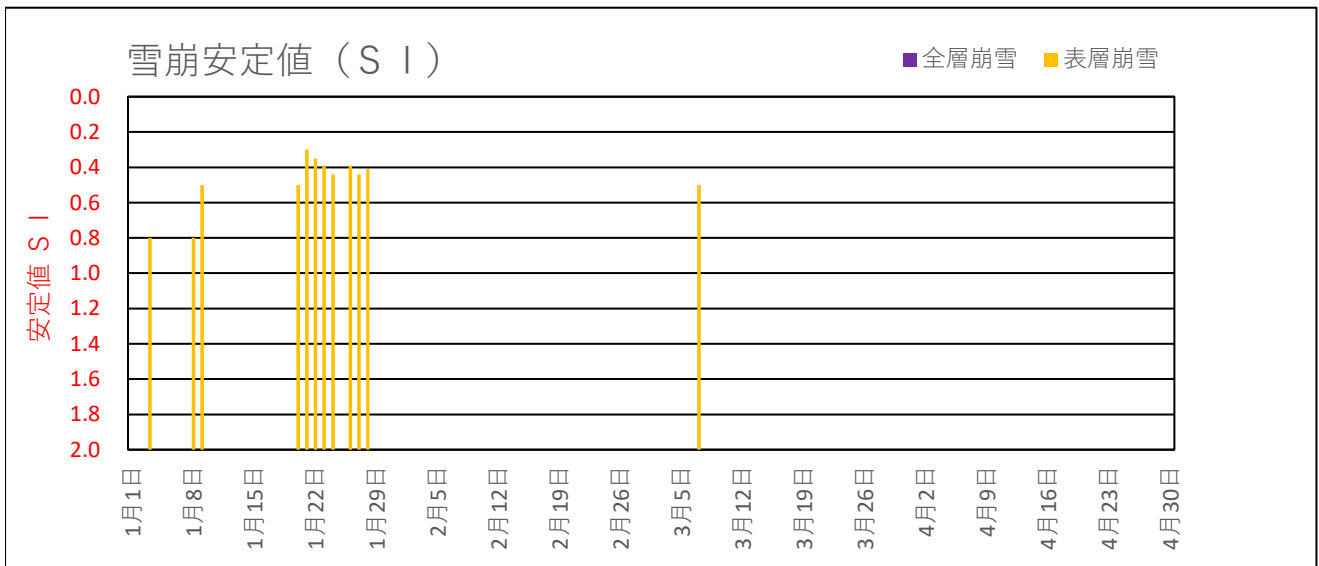
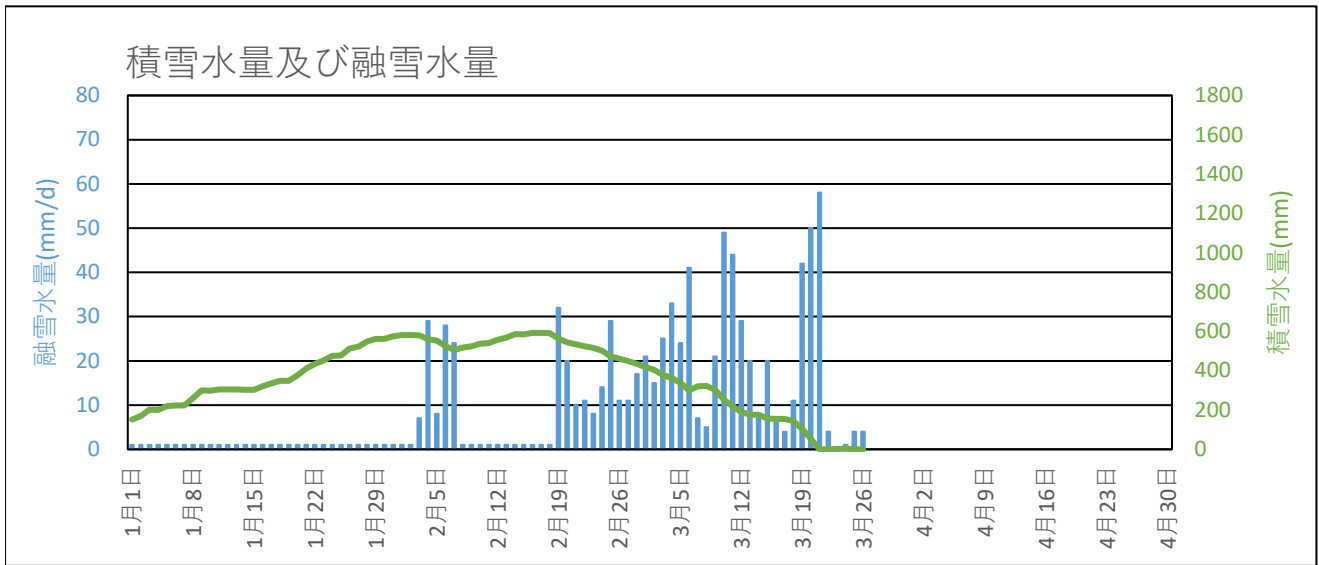


関山 2019年1月～2019年4月の融雪解析グラフ



関山 2019年1月～2019年4月の融雪解析データ

年月日	アメダスデータ			積雪水量及び融雪水量		雪崩安定度SI	
	降水量 (mm/d)	平均気温 (°C)	積雪深 (cm)	積雪水量 (mm)	融雪水量 (mm/d)	表層崩雪	全層崩雪
2019年01月01日	5.5	-0.2	81	152	1		
2019年01月02日	13.5	-0.4	96	170	1		
2019年01月03日	23.0	-1.3	118	202	1	0.80	
2019年01月04日	0.0	0.2	110	201	1		
2019年01月05日	13.5	1.1	96	219	1		
2019年01月06日	3.5	-1.5	102	223	1		
2019年01月07日	0.5	-0.5	95	223	1		
2019年01月08日	27.0	0.5	111	260	1	0.80	
2019年01月09日	28.5	-2.8	140	299	1	0.50	
2019年01月10日	0.0	-1.2	123	298	1		
2019年01月11日	5.5	1.2	109	305	1		
2019年01月12日	0.0	0.6	90	304	1		
2019年01月13日	0.0	0.8	82	304	1		
2019年01月14日	0.0	1.0	76	303	1		
2019年01月15日	0.0	3.8	72	302	1		
2019年01月16日	14.0	-1.1	91	321	1		
2019年01月17日	10.5	0.3	86	335	1		
2019年01月18日	10.5	-1.6	100	348	1		
2019年01月19日	0.5	0.8	99	348	1		
2019年01月20日	20.5	1.3	92	376	1	0.50	
2019年01月21日	25.0	-1.7	123	411	1	0.30	
2019年01月22日	17.0	-1.2	147	434	1	0.35	
2019年01月23日	14.0	0.6	132	452	1	0.39	
2019年01月24日	16.5	-1.6	145	475	1	0.44	
2019年01月25日	2.0	-0.6	134	477	1		
2019年01月26日	26.0	-2.0	148	512	1	0.39	
2019年01月27日	8.0	-1.2	155	523	1	0.44	
2019年01月28日	19.0	0.9	150	548	1	0.41	
2019年01月29日	10.0	-0.9	155	562	1		
2019年01月30日	0.0	0.2	144	561	1		
2019年01月31日	11.0	0.0	143	575	1		
2019年02月01日	5.0	-3.1	156	582	1		
2019年02月02日	0.0	1.6	149	581	1		
2019年02月03日	5.0	4.6	131	579	7		

関山 2019年1月～2019年4月の融雪解析データ

年月日	アメダスデータ			積雪水量及び融雪水量		雪崩安定度SI	
	降水量 (mm/d)	平均気温 (°C)	積雪深 (cm)	積雪水量 (mm)	融雪水量 (mm/d)	表層崩雪	全層崩雪
2019年02月04日	10.5	3.4	112	560	29		
2019年02月05日	1.0	1.7	107	554	8		
2019年02月06日	0.0	5.2	100	526	28		
2019年02月07日	1.5	4.1	97	504	24		
2019年02月08日	9.5	-3.1	132	517	1		
2019年02月09日	5.5	-2.6	135	524	1		
2019年02月10日	11.0	-3.2	157	538	1		
2019年02月11日	2.5	-0.7	139	541	1		
2019年02月12日	11.5	-2.0	150	556	1		
2019年02月13日	9.0	-2.6	157	568	1		
2019年02月14日	13.5	-3.0	181	586	1		
2019年02月15日	0.0	-1.6	174	585	1		
2019年02月16日	5.0	0.1	152	592	1		
2019年02月17日	1.0	-0.7	152	592	1		
2019年02月18日	0.0	1.7	136	591	1		
2019年02月19日	4.0	6.4	128	563	32		
2019年02月20日	1.0	4.5	112	544	20		
2019年02月21日	0.5	2.4	106	534	10		
2019年02月22日	0.0	2.4	103	524	11		
2019年02月23日	0.0	1.7	100	516	8		
2019年02月24日	0.0	3.3	99	502	14		
2019年02月25日	0.0	5.5	97	472	29		
2019年02月26日	0.0	2.5	93	461	11		
2019年02月27日	0.0	2.5	93	450	11		
2019年02月28日	0.0	3.9	91	434	17		
2019年03月01日	3.5	3.7	89	418	21		
2019年03月02日	0.0	3.5	85	403	15		
2019年03月03日	0.0	4.7	82	378	25		
2019年03月04日	18.0	3.4	80	363	33		
2019年03月05日	0.0	4.4	76	339	24		
2019年03月06日	0.0	7.7	72	299	41		
2019年03月07日	20.0	2.5	71	320	7	0.50	
2019年03月08日	5.5	1.2	76	323	5		
2019年03月09日	0.0	3.9	67	302	21		

関山 2019年1月～2019年4月の融雪解析データ

年月日	アメダスデータ			積雪水量及び融雪水量		雪崩安定度SI	
	降水量 (mm/d)	平均気温 (°C)	積雪深 (cm)	積雪水量 (mm)	融雪水量 (mm/d)	表層崩雪	全層崩雪
2019年03月10日	0.0	9.2	62	253	49		
2019年03月11日	9.0	6.5	53	219	44		
2019年03月12日	0.0	5.4	45	190	29		
2019年03月13日	5.0	8.4	48	175	20		
2019年03月14日	6.0	1.8	59	176	7		
2019年03月15日	0.0	3.6	42	156	20		
2019年03月16日	2.5	1.4	37	154	6		
2019年03月17日	3.5	1.0	43	155	4		
2019年03月18日	0.0	2.5	43	144	11		
2019年03月19日	0.0	7.9	32	102	42		
2019年03月20日	0.0	9.5	26	52	50		
2019年03月21日	6.0	13.3	18	0	58		
2019年03月22日	3.5	4.3	0	0	4		
2019年03月23日	0.5	1.1	0	1	0		
2019年03月24日	3.0	0.4	5	4	1		
2019年03月25日	0.0	5.4	0	0	4		
2019年03月26日	0.0	5.4	0	0	4		
2019年03月27日							
2019年03月28日							
2019年03月29日							
2019年03月30日							
2019年03月31日							
2019年04月01日							
2019年04月02日							
2019年04月03日							
2019年04月04日							
2019年04月05日							
2019年04月06日							
2019年04月07日							
2019年04月08日							
2019年04月09日							
2019年04月10日							
2019年04月11日							
2019年04月12日							

関山 2019年1月～2019年4月の融雪解析データ

年月日	アメダスデータ			積雪水量及び融雪水量		雪崩安定度SI	
	降水量 (mm/d)	平均気温 (°C)	積雪深 (cm)	積雪水量 (mm)	融雪水量 (mm/d)	表層崩雪	全層崩雪
2019年04月13日							
2019年04月14日							
2019年04月15日							
2019年04月16日							
2019年04月17日							
2019年04月18日							
2019年04月19日							
2019年04月20日							
2019年04月21日							
2019年04月22日							
2019年04月23日							
2019年04月24日							
2019年04月25日							
2019年04月26日							
2019年04月27日							
2019年04月28日							
2019年04月29日							
2019年04月30日							