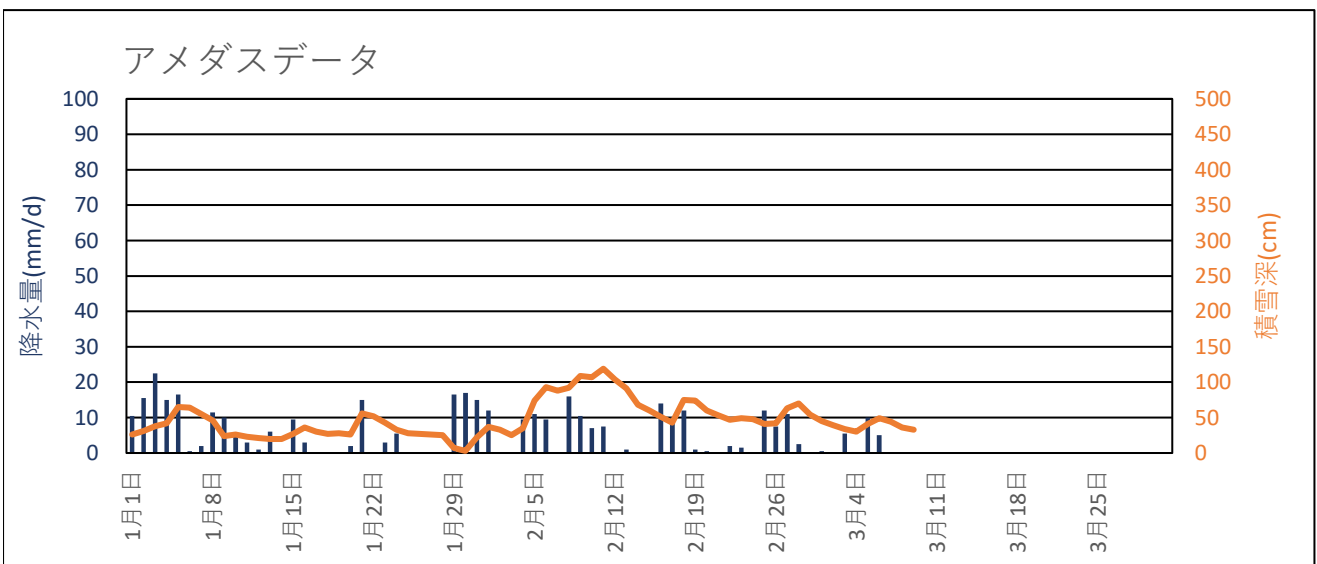
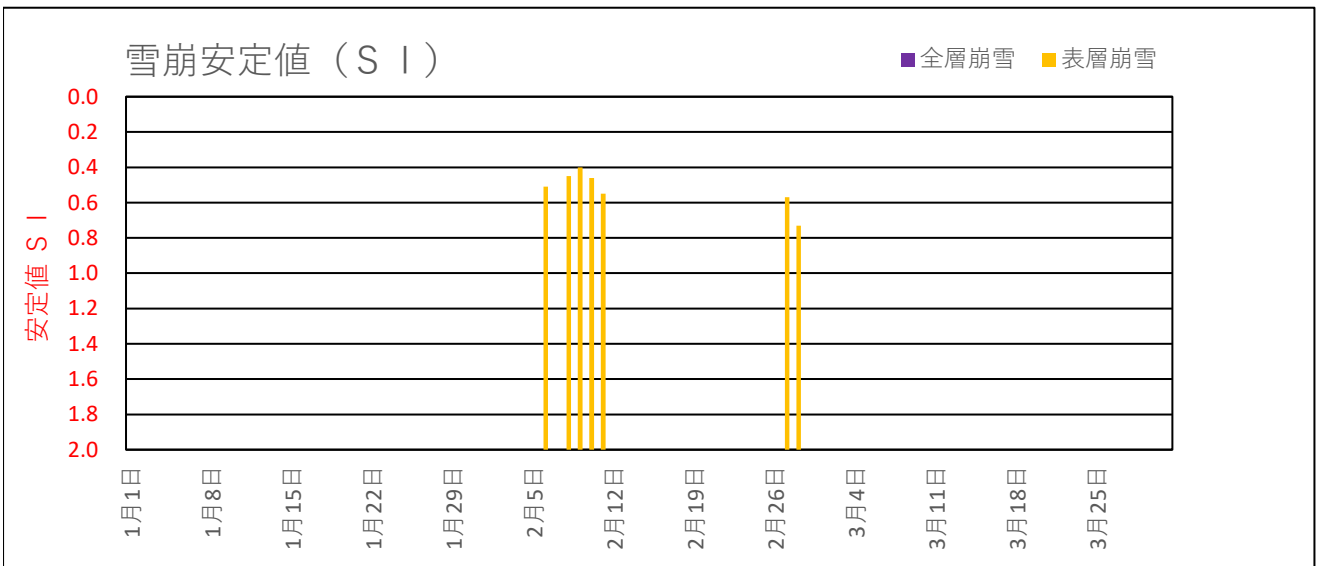
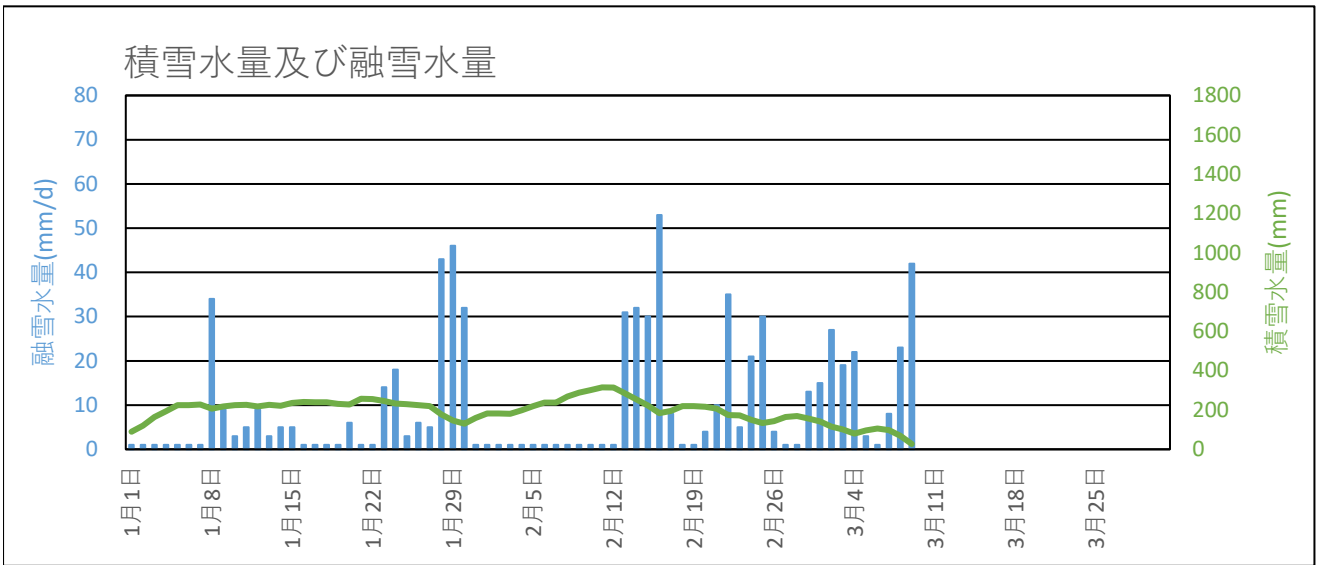


津南 2020年1月～2020年3月の融雪解グラフ



## 津南 2020年1月～2020年3月の融雪解析データ

年月日	アメダスデータ			積雪水量及び融雪水量		雪崩安定度SI	
	降水量 (mm/d)	平均気温 (°C)	積雪深 (cm)	積雪水量 (mm)	融雪水量 (mm/d)	表層崩雪	全層崩雪
2020年01月01日	10.5	-0.9	26	90	1		
2020年01月02日	15.5	0.2	31	120	1		
2020年01月03日	22.5	0.5	38	164	1		
2020年01月04日	15.0	-0.1	42	193	1		
2020年01月05日	16.5	-0.5	65	225	1		
2020年01月06日	0.5	0.6	64	225	1		
2020年01月07日	2.0	0.4	55	228	1		
2020年01月08日	11.5	6.1	46	206	34		
2020年01月09日	10.0	2.5	24	218	9		
2020年01月10日	5.0	0.7	26	225	3		
2020年01月11日	3.0	1.2	23	226	5		
2020年01月12日	1.0	2.2	21	218	9		
2020年01月13日	6.0	0.8	20	227	3		
2020年01月14日	0.0	1.1	20	222	5		
2020年01月15日	9.5	1.6	27	236	5		
2020年01月16日	3.0	-0.4	36	241	1		
2020年01月17日	0.0	-0.9	30	240	1		
2020年01月18日	0.0	0.0	27	239	1		
2020年01月19日	0.0	1.8	28	231	1		
2020年01月20日	2.0	1.5	26	228	6		
2020年01月21日	15.0	-0.7	56	257	1		
2020年01月22日	0.0	-0.7	52	256	1		
2020年01月23日	3.0	3.2	43	246	14		
2020年01月24日	5.5	3.0	33	233	18		
2020年01月25日	0.0	0.4	28	230	3		
2020年01月26日	0.0	1.2	27	225	6		
2020年01月27日	0.0	1.0	26	220	5		
2020年01月28日	0.0	8.5	25	177	43		
2020年01月29日	16.5	5.8	7	147	46		
2020年01月30日	17.0	3.7	3	131	32		
2020年01月31日	15.0	-0.3	22	160	1		
2020年02月01日	12.0	0.0	37	183	1		
2020年02月02日	0.0	-0.1	33	182	1		
2020年02月03日	0.0	0.0	25	181	1		

## 津南 2020年1月～2020年3月の融雪解析データ

年月日	アメダスデータ			積雪水量及び融雪水量		雪崩安定度SI	
	降水量 (mm/d)	平均気温 (°C)	積雪深 (cm)	積雪水量 (mm)	融雪水量 (mm/d)	表層崩雪	全層崩雪
2020年02月04日	9.5	-0.4	35	199	1		
2020年02月05日	11.0	-1.7	74	220	1		
2020年02月06日	9.5	-5.7	93	238	1	0.51	
2020年02月07日	0.0	-4.4	88	237	1		
2020年02月08日	16.0	-1.9	92	268	1	0.45	
2020年02月09日	10.5	-4.0	109	288	1	0.40	
2020年02月10日	7.0	-2.3	107	301	1	0.46	
2020年02月11日	7.5	-2.1	119	315	1	0.55	
2020年02月12日	0.0	1.6	104	314	1		
2020年02月13日	1.0	8.2	91	285	31		
2020年02月14日	0.0	6.1	68	254	32		
2020年02月15日	0.0	5.9	60	223	30		
2020年02月16日	14.0	7.7	51	184	53		
2020年02月17日	10.0	2.4	43	196	8		
2020年02月18日	12.0	-1.2	75	219	1		
2020年02月19日	1.0	0.2	74	220	1		
2020年02月20日	0.5	1.2	60	217	4		
2020年02月21日	0.0	2.2	53	207	10		
2020年02月22日	2.0	6.5	47	174	35		
2020年02月23日	1.5	1.1	49	172	5		
2020年02月24日	0.0	4.1	48	150	21		
2020年02月25日	12.0	4.3	41	133	30		
2020年02月26日	7.5	1.1	42	144	4		
2020年02月27日	11.0	-1.1	63	165	1	0.57	
2020年02月28日	2.5	-0.3	70	169	1	0.73	
2020年02月29日	0.0	3.0	54	156	13		
2020年03月01日	0.5	3.4	45	141	15		
2020年03月02日	0.0	5.2	39	115	27		
2020年03月03日	5.5	3.2	34	101	19		
2020年03月04日	0.0	4.3	30	79	22		
2020年03月05日	10.0	1.0	41	96	3		
2020年03月06日	5.0	0.3	49	105	1		
2020年03月07日	0.0	1.7	44	97	8		
2020年03月08日	0.0	5.5	36	69	23		

## 津南 2020年1月～2020年3月の融雪解析データ

年月日	アメダスデータ			積雪水量及び融雪水量		雪崩安定度SI	
	降水量 (mm/d)	平均気温 (°C)	積雪深 (cm)	積雪水量 (mm)	融雪水量 (mm/d)	表層崩雪	全層崩雪
2020年03月09日	0.0	8.2	33	27	42		
2020年03月10日							
2020年03月11日							
2020年03月12日							
2020年03月13日							
2020年03月14日							
2020年03月15日							
2020年03月16日							
2020年03月17日							
2020年03月18日							
2020年03月19日							
2020年03月20日							
2020年03月21日							
2020年03月22日							
2020年03月23日							
2020年03月24日							
2020年03月25日							
2020年03月26日							
2020年03月27日							
2020年03月28日							
2020年03月29日							
2020年03月30日							
2020年03月31日							