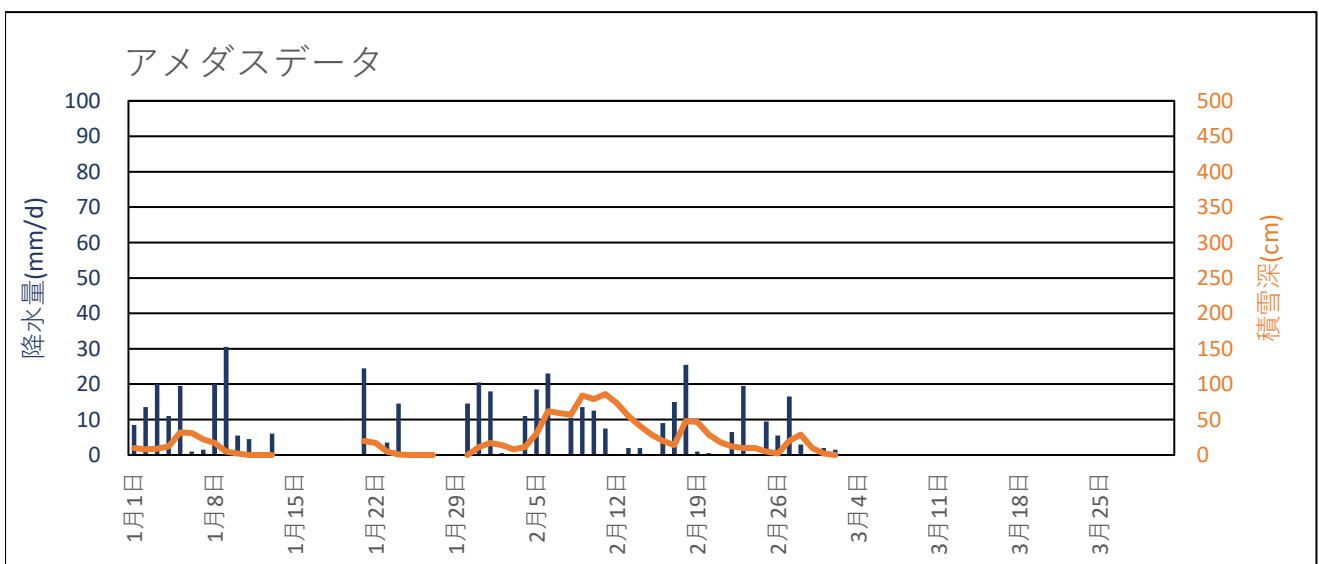
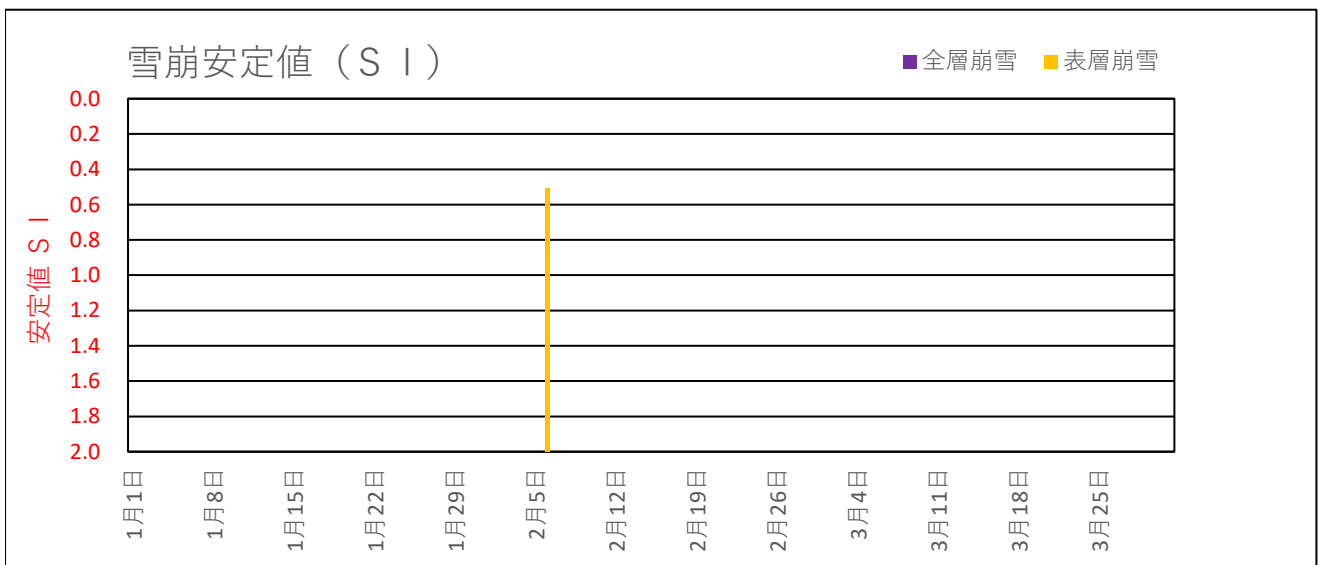
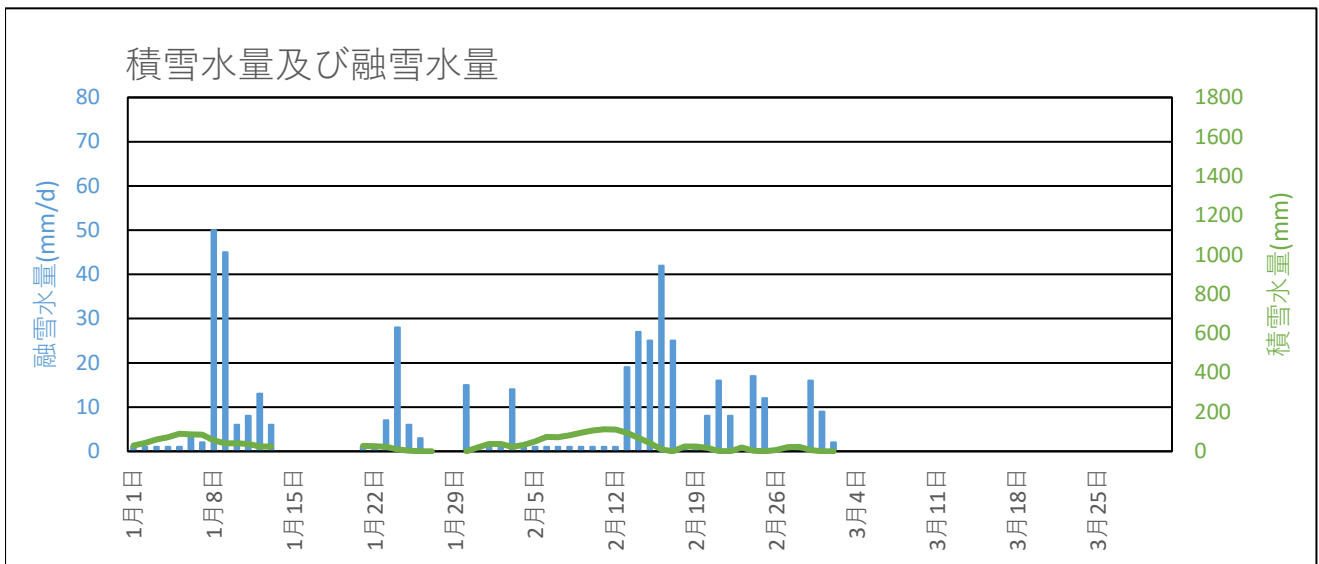


湯沢 2020年1月～2020年3月の融雪解グラフ



## 湯沢 2020年1月～2020年3月の融雪解析データ

年月日	アメダスデータ			積雪水量及び融雪水量		雪崩安定度SI	
	降水量 (mm/d)	平均気温 (°C)	積雪深 (cm)	積雪水量 (mm)	融雪水量 (mm/d)	表層崩雪	全層崩雪
2020年01月01日	8.5	0.1	10	29	1		
2020年01月02日	13.5	0.4	8	42	1		
2020年01月03日	20.0	0.8	9	61	1		
2020年01月04日	11.0	0.4	12	71	1		
2020年01月05日	19.5	0.6	32	89	1		
2020年01月06日	1.0	0.8	31	86	4		
2020年01月07日	1.5	0.3	22	85	2		
2020年01月08日	20.0	5.8	17	56	50		
2020年01月09日	30.5	3.5	5	41	45		
2020年01月10日	5.5	1.3	2	41	6		
2020年01月11日	4.5	2.0	0	37	8		
2020年01月12日	0.5	2.9	0	25	13		
2020年01月13日	6.0	1.5	0	25	6		
2020年01月14日							
2020年01月15日							
2020年01月16日							
2020年01月17日							
2020年01月18日							
2020年01月19日							
2020年01月20日							
2020年01月21日	24.5	0.1	20	27	1		
2020年01月22日	0.0	-1.0	17	26	1		
2020年01月23日	3.5	2.2	5	22	7		
2020年01月24日	14.5	3.3	1	9	28		
2020年01月25日	0.0	1.3	0	3	6		
2020年01月26日	0.0	2.4	0	0	3		
2020年01月27日	0.0	2.7	0	0	0		
2020年01月28日							
2020年01月29日							
2020年01月30日	14.5	4.6	0	0	15		
2020年01月31日	20.5	0.9	11	20	1		
2020年02月01日	18.0	0.5	17	38	1		
2020年02月02日	0.5	0.4	14	37	1		
2020年02月03日	0.0	2.6	8	23	14		

## 湯沢 2020年1月～2020年3月の融雪解析データ

年月日	アメダスデータ			積雪水量及び融雪水量		雪崩安定度SI	
	降水量 (mm/d)	平均気温 (°C)	積雪深 (cm)	積雪水量 (mm)	融雪水量 (mm/d)	表層崩雪	全層崩雪
2020年02月04日	11.0	0.3	11	33	1		
2020年02月05日	18.5	-1.0	30	51	1		
2020年02月06日	23.0	-4.7	62	73	1	0.51	
2020年02月07日	0.0	-3.8	59	72	1		
2020年02月08日	10.5	-1.6	57	81	1		
2020年02月09日	13.5	-3.1	84	94	1		
2020年02月10日	12.5	-1.2	79	105	1		
2020年02月11日	7.5	-1.2	86	112	1		
2020年02月12日	0.0	-0.2	73	111	1		
2020年02月13日	2.0	4.8	55	94	19		
2020年02月14日	2.0	4.9	41	68	27		
2020年02月15日	0.0	4.9	29	43	25		
2020年02月16日	9.0	6.5	20	10	42		
2020年02月17日	15.0	2.9	14	0	25		
2020年02月18日	25.5	-0.3	48	25	1		
2020年02月19日	1.0	0.6	47	25	1		
2020年02月20日	0.5	1.8	29	18	8		
2020年02月21日	0.0	3.1	18	2	16		
2020年02月22日	6.5	6.8	12	0	8		
2020年02月23日	19.5	1.2	10	20	1		
2020年02月24日	0.0	3.6	10	3	17		
2020年02月25日	9.5	4.4	5	0	12		
2020年02月26日	5.5	2.3	2	6	0		
2020年02月27日	16.5	0.0	20	21	1		
2020年02月28日	3.0	0.3	29	23	1		
2020年02月29日	0.0	3.3	10	7	16		
2020年03月01日	2.0	4.0	2	0	9		
2020年03月02日	1.5	6.6	0	0	2		
2020年03月03日							
2020年03月04日							
2020年03月05日							
2020年03月06日							
2020年03月07日							
2020年03月08日							

## 湯沢 2020年1月～2020年3月の融雪解析データ

年月日	アメダスデータ			積雪水量及び融雪水量		雪崩安定度SI	
	降水量 (mm/d)	平均気温 (°C)	積雪深 (cm)	積雪水量 (mm)	融雪水量 (mm/d)	表層崩雪	全層崩雪
2020年03月09日							
2020年03月10日							
2020年03月11日							
2020年03月12日							
2020年03月13日							
2020年03月14日							
2020年03月15日							
2020年03月16日							
2020年03月17日							
2020年03月18日							
2020年03月19日							
2020年03月20日							
2020年03月21日							
2020年03月22日							
2020年03月23日							
2020年03月24日							
2020年03月25日							
2020年03月26日							
2020年03月27日							
2020年03月28日							
2020年03月29日							
2020年03月30日							
2020年03月31日							