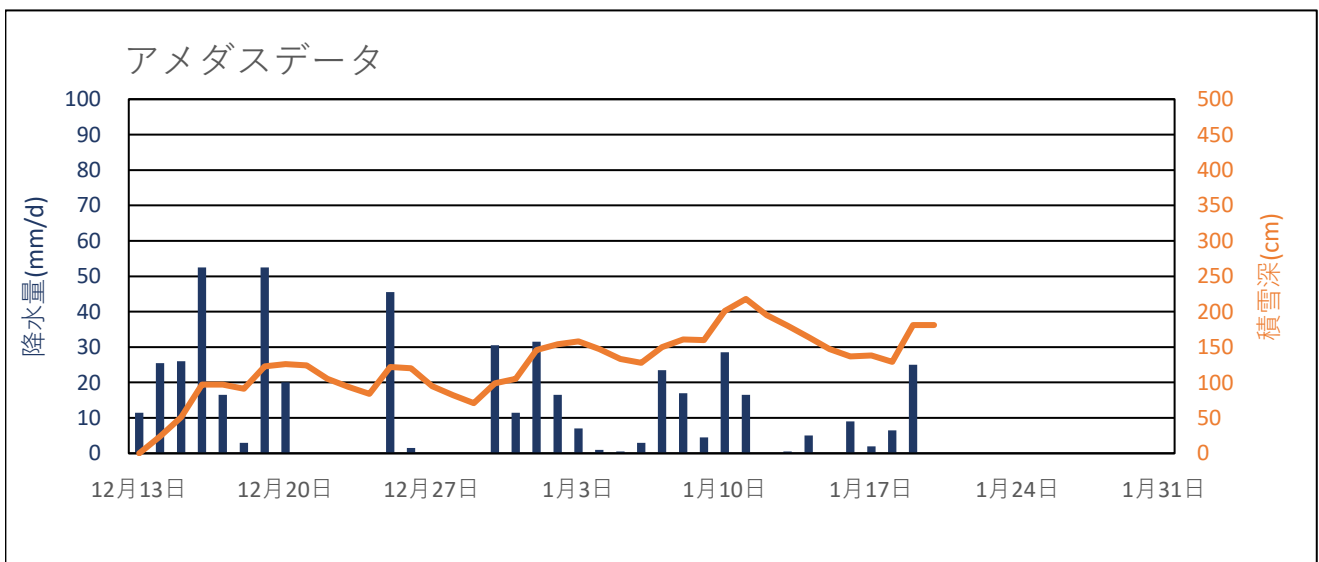
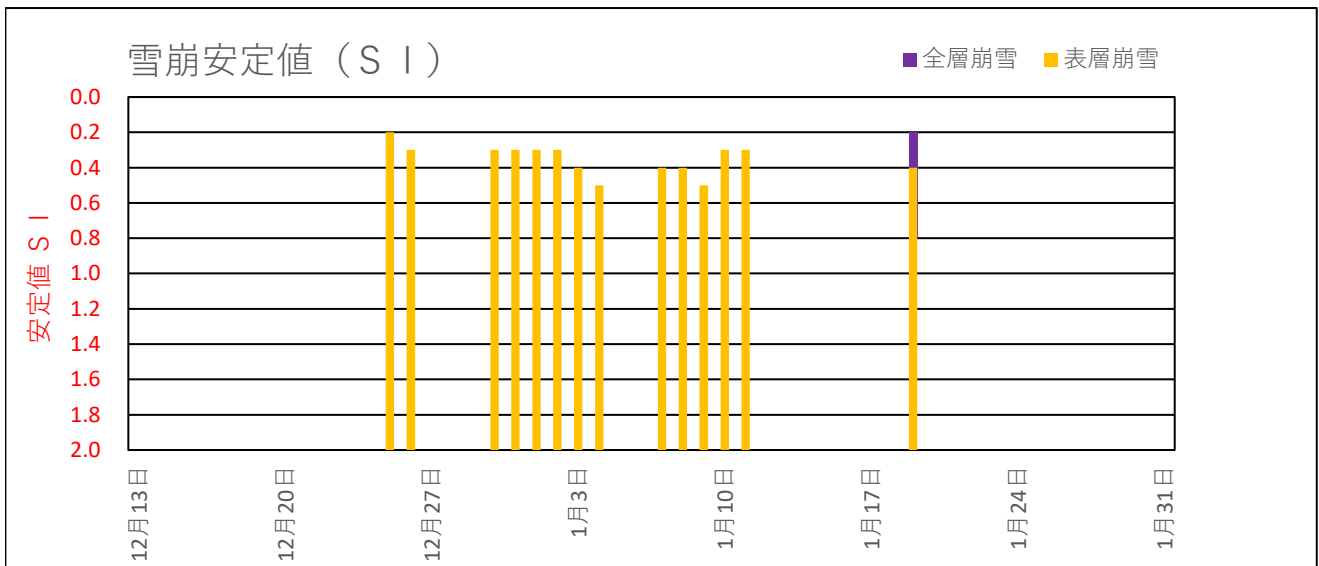
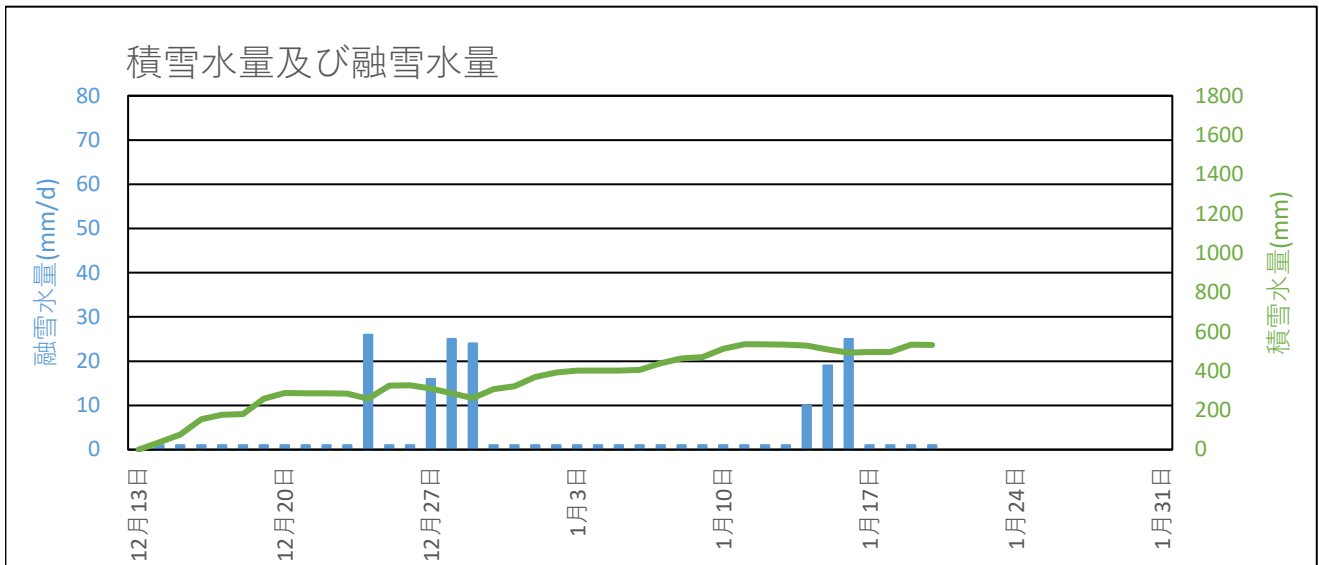


関山 2020年12月～2021年1月の融雪解析グラフ



関山 2020年12月～2021年1月の融雪解析データ

| 年月日 | アメダスデータ | | | 積雪水量及び融雪水量 | | 雪崩安定度SI | |
|-------------|---------------|--------------|-------------|--------------|----------------|---------|------|
| | 降水量 (mm/d) | 平均気温 (°C) | 積雪深 (cm) | 積雪水量 (mm) | 融雪水量 (mm/d) | 表層崩雪 | 全層崩雪 |
| 2020年12月13日 | 11.5 | 3.2 | 0 | 0 | 0 | | |
| 2020年12月14日 | 25.5 | 0.3 | 24 | 38 | 1 | | |
| 2020年12月15日 | 26.0 | -1.2 | 51 | 76 | 1 | | |
| 2020年12月16日 | 52.5 | -1.9 | 97 | 154 | 1 | | |
| 2020年12月17日 | 16.5 | -1.9 | 97 | 178 | 1 | | |
| 2020年12月18日 | 3.0 | 0.6 | 91 | 181 | 1 | | |
| 2020年12月19日 | 52.5 | -1.0 | 123 | 259 | 1 | | |
| 2020年12月20日 | 20.0 | -1.6 | 126 | 288 | 1 | | |
| 2020年12月21日 | 0.0 | -0.6 | 124 | 287 | 1 | | |
| 2020年12月22日 | 0.0 | 1.4 | 105 | 286 | 1 | | |
| 2020年12月23日 | 0.0 | 3.8 | 94 | 285 | 1 | | |
| 2020年12月24日 | 0.0 | 5.5 | 84 | 259 | 26 | | |
| 2020年12月25日 | 45.5 | 0.1 | 122 | 326 | 1 | 0.20 | |
| 2020年12月26日 | 1.5 | 1.0 | 120 | 327 | 1 | 0.30 | |
| 2020年12月27日 | 0.0 | 3.6 | 95 | 311 | 16 | | |
| 2020年12月28日 | 0.0 | 4.8 | 82 | 286 | 25 | | |
| 2020年12月29日 | 0.0 | 4.6 | 71 | 262 | 24 | | |
| 2020年12月30日 | 30.5 | 1.1 | 99 | 307 | 1 | 0.30 | |
| 2020年12月31日 | 11.5 | -3.7 | 105 | 322 | 1 | 0.30 | |
| 2021年01月01日 | 31.5 | -2.1 | 146 | 369 | 1 | 0.30 | |
| 2021年01月02日 | 16.5 | -1.9 | 154 | 392 | 1 | 0.30 | |
| 2021年01月03日 | 7.0 | -2.1 | 158 | 402 | 1 | 0.40 | |
| 2021年01月04日 | 1.0 | -0.3 | 147 | 402 | 1 | 0.50 | |
| 2021年01月05日 | 0.5 | 1.1 | 133 | 402 | 1 | | |
| 2021年01月06日 | 3.0 | -0.3 | 128 | 406 | 1 | | |
| 2021年01月07日 | 23.5 | -0.9 | 150 | 440 | 1 | 0.40 | |
| 2021年01月08日 | 17.0 | -4.3 | 161 | 464 | 1 | 0.40 | |
| 2021年01月09日 | 4.5 | -4.0 | 160 | 470 | 1 | 0.50 | |
| 2021年01月10日 | 28.5 | -3.5 | 201 | 512 | 1 | 0.30 | |
| 2021年01月11日 | 16.5 | -2.1 | 218 | 536 | 1 | 0.30 | |
| 2021年01月12日 | 0.0 | 0.6 | 195 | 535 | 1 | | |
| 2021年01月13日 | 0.5 | 1.4 | 180 | 534 | 1 | | |
| 2021年01月14日 | 5.0 | 3.0 | 164 | 529 | 10 | | |
| 2021年01月15日 | 0.0 | 3.7 | 147 | 510 | 19 | | |

関山 2020年12月～2021年1月の融雪解析データ

| 年月日 | アメダスデータ | | | 積雪水量及び融雪水量 | | 雪崩安定度SI | |
|-------------|---------------|--------------|-------------|--------------|----------------|---------|------|
| | 降水量 (mm/d) | 平均気温 (°C) | 積雪深 (cm) | 積雪水量 (mm) | 融雪水量 (mm/d) | 表層崩雪 | 全層崩雪 |
| 2021年01月16日 | 9.0 | 3.0 | 137 | 494 | 25 | | |
| 2021年01月17日 | 2.0 | -1.3 | 138 | 496 | 1 | | |
| 2021年01月18日 | 6.5 | -0.5 | 129 | 497 | 1 | | |
| 2021年01月19日 | 25.0 | -3.5 | 181 | 534 | 1 | 0.40 | 0.80 |
| 2021年01月20日 | 0.0 | -2.7 | 181 | 533 | 1 | | |
| 2021年01月21日 | | | | | | | |
| 2021年01月22日 | | | | | | | |
| 2021年01月23日 | | | | | | | |
| 2021年01月24日 | | | | | | | |
| 2021年01月25日 | | | | | | | |
| 2021年01月26日 | | | | | | | |
| 2021年01月27日 | | | | | | | |
| 2021年01月28日 | | | | | | | |
| 2021年01月29日 | | | | | | | |
| 2021年01月30日 | | | | | | | |
| 2021年01月31日 | | | | | | | |