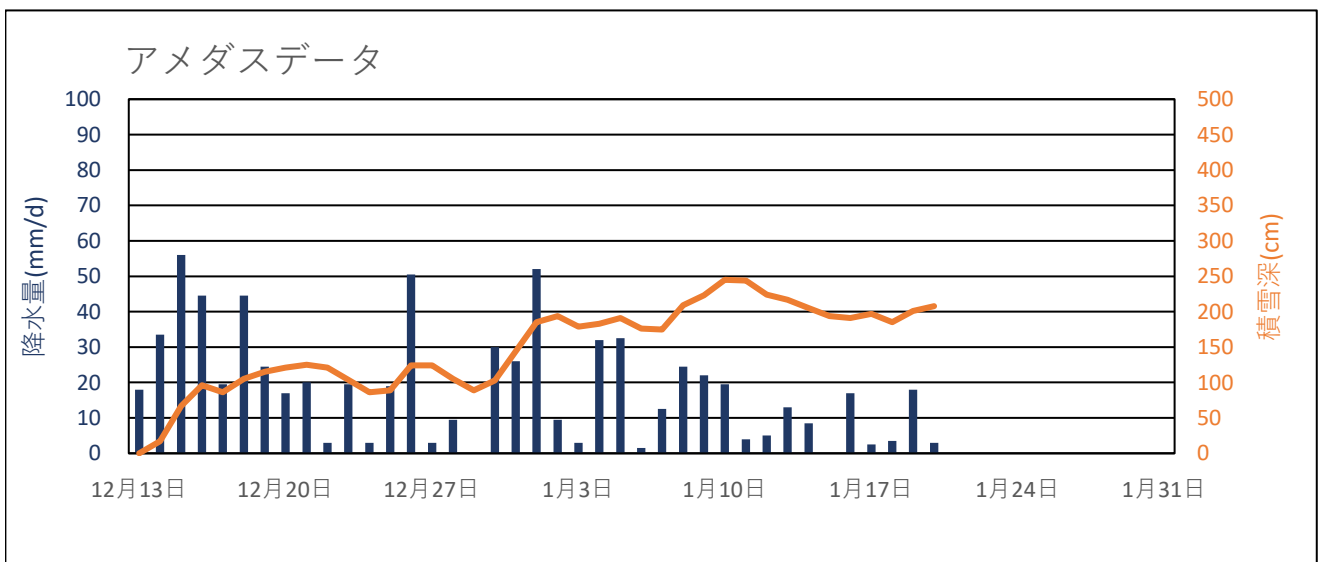
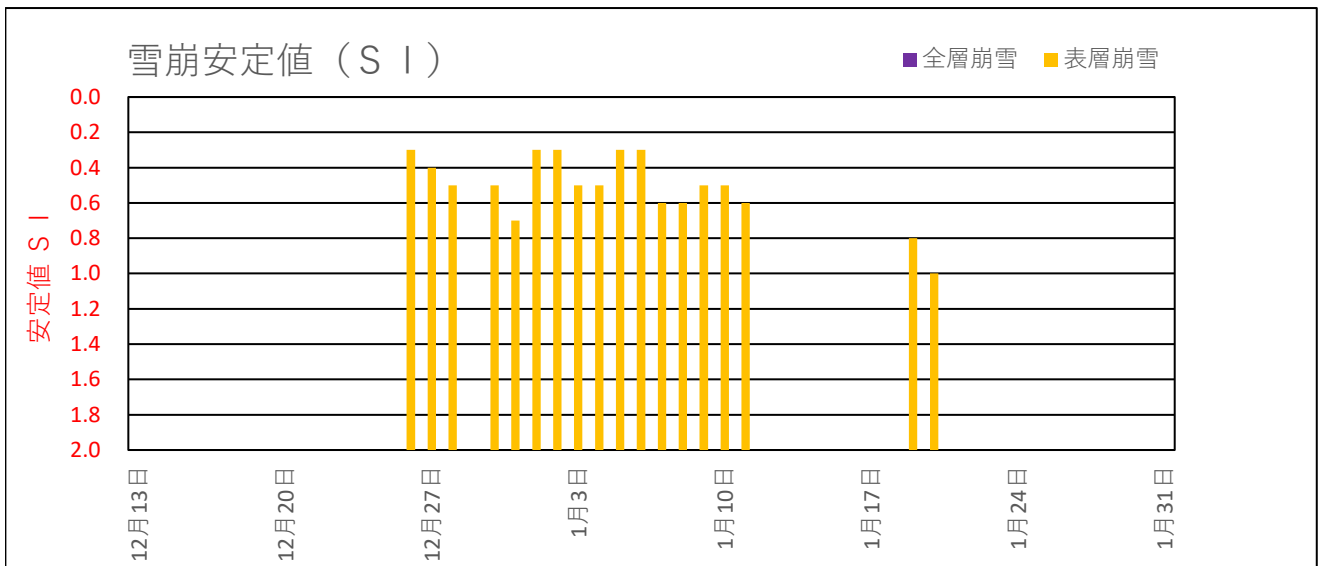
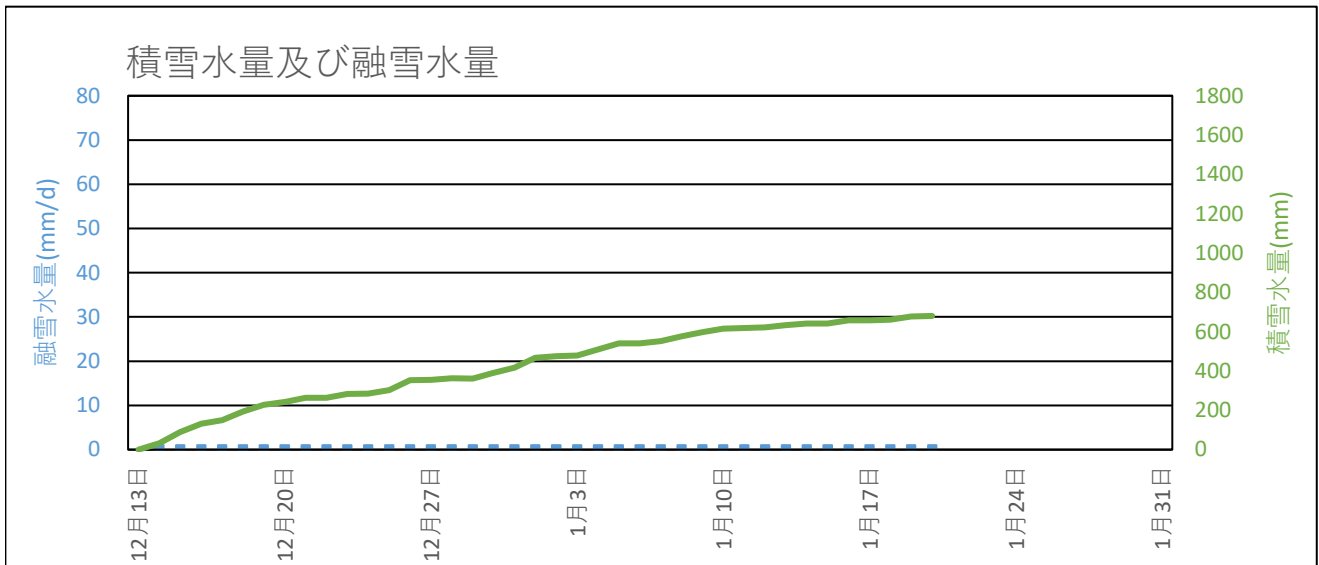


守門 2020年12月～2021年1月の融雪解析グラフ



## 守門 2020年12月～2021年1月の融雪解析データ

年月日	アメダスデータ			積雪水量及び融雪水量		雪崩安定度SI	
	降水量 (mm/d)	平均気温 (°C)	積雪深 (cm)	積雪水量 (mm)	融雪水量 (mm/d)	表層崩雪	全層崩雪
2020年12月13日	18.0	2.9	0	0	0		
2020年12月14日	33.5	0.1	17	33	1		
2020年12月15日	56.0	-1.7	67	89	1		
2020年12月16日	44.5	-2.1	96	132	1		
2020年12月17日	19.5	-1.2	86	150	1		
2020年12月18日	44.5	0.0	105	194	1		
2020年12月19日	24.5	1.0	115	228	1		
2020年12月20日	17.0	-1.5	121	243	1		
2020年12月21日	20.0	-0.5	125	263	1		
2020年12月22日	3.0	0.7	121	264	1		
2020年12月23日	19.5	1.0	104	283	1		
2020年12月24日	3.0	1.4	86	285	1		
2020年12月25日	19.0	0.4	89	303	1		
2020年12月26日	50.5	0.1	124	353	1	0.30	
2020年12月27日	3.0	0.9	124	355	1	0.40	
2020年12月28日	9.5	1.7	105	363	1	0.50	
2020年12月29日	0.0	2.0	89	362	1		
2020年12月30日	30.0	-0.2	103	391	1	0.50	
2020年12月31日	26.0	-3.5	144	416	1	0.70	
2021年01月01日	52.0	-1.6	185	467	1	0.30	
2021年01月02日	9.5	-1.5	194	476	1	0.30	
2021年01月03日	3.0	-2.4	179	478	1	0.50	
2021年01月04日	32.0	-0.6	183	509	1	0.50	
2021年01月05日	32.5	0.5	191	540	1	0.30	
2021年01月06日	1.5	-0.9	176	541	1	0.30	
2021年01月07日	12.5	-0.9	175	552	1	0.60	
2021年01月08日	24.5	-4.8	209	576	1	0.60	
2021年01月09日	22.0	-3.7	223	597	1	0.50	
2021年01月10日	19.5	-3.3	245	615	1	0.50	
2021年01月11日	4.0	-2.5	244	618	1	0.60	
2021年01月12日	5.0	-1.2	224	622	1		
2021年01月13日	13.0	0.0	217	634	1		
2021年01月14日	8.5	0.0	205	641	1		
2021年01月15日	0.0	-0.3	194	641	1		

## 守門 2020年12月～2021年1月の融雪解析データ

年月日	アメダスデータ			積雪水量及び融雪水量		雪崩安定度SI	
	降水量 (mm/d)	平均気温 (°C)	積雪深 (cm)	積雪水量 (mm)	融雪水量 (mm/d)	表層崩雪	全層崩雪
2021年01月16日	17.0	0.3	191	657	1		
2021年01月17日	2.5	-0.9	197	658	1		
2021年01月18日	3.5	-1.0	185	661	1		
2021年01月19日	18.0	-2.6	201	678	1	0.80	
2021年01月20日	3.0	-3.8	208	680	1	1.00	
2021年01月21日							
2021年01月22日							
2021年01月23日							
2021年01月24日							
2021年01月25日							
2021年01月26日							
2021年01月27日							
2021年01月28日							
2021年01月29日							
2021年01月30日							
2021年01月31日							