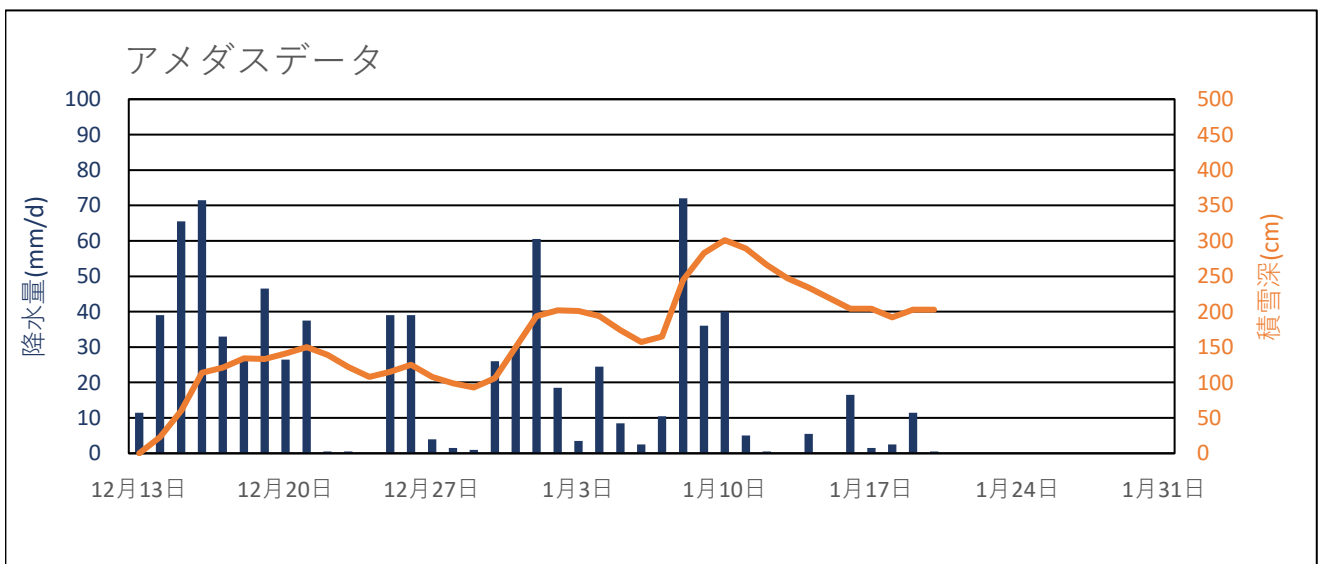
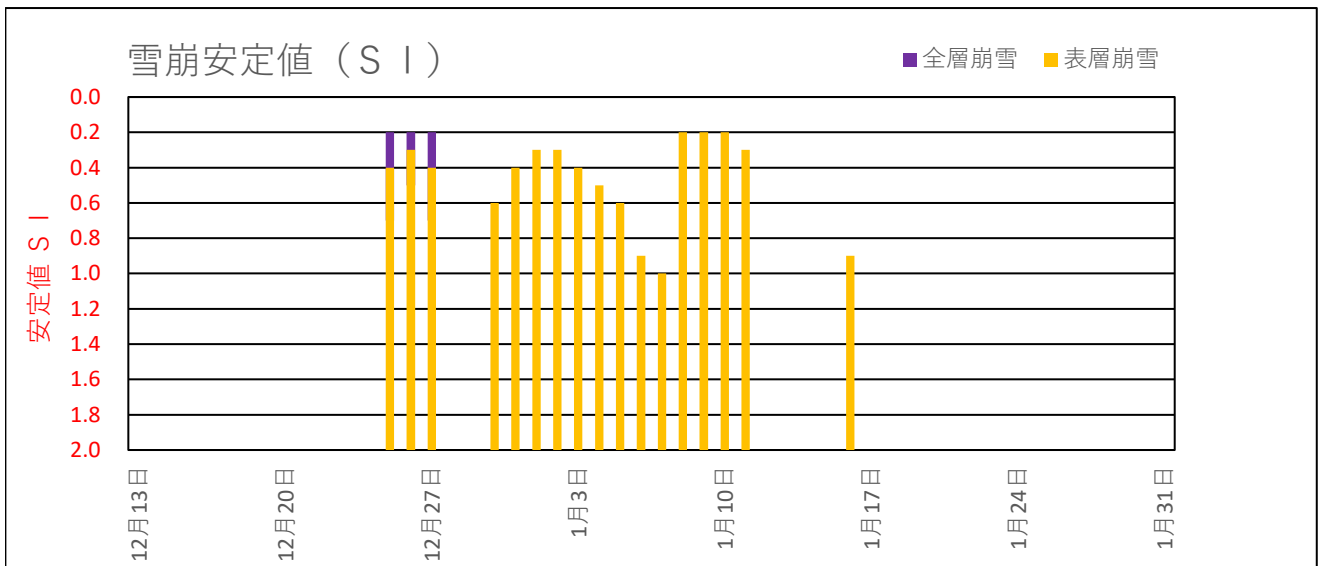
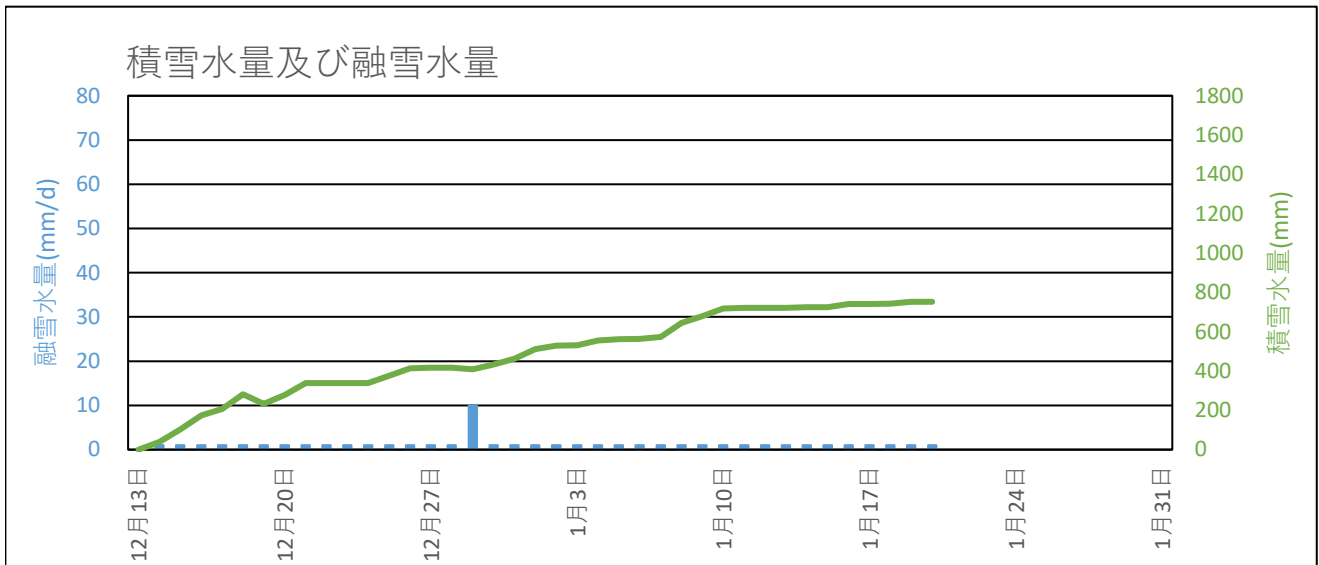


十日町 2020年12月～2021年1月の融雪解析グラフ



十日町 2020年12月～2021年1月の融雪解析データ

年月日	アメダスデータ			積雪水量及び融雪水量		雪崩安定度SI	
	降水量 (mm/d)	平均気温 (°C)	積雪深 (cm)	積雪水量 (mm)	融雪水量 (mm/d)	表層崩雪	全層崩雪
2020年12月13日	11.5	3.2	0	0	0		
2020年12月14日	39.0	0.7	23	39	1		
2020年12月15日	65.5	-0.7	60	103	1		
2020年12月16日	71.5	-1.4	114	174	1		
2020年12月17日	33.0	-0.9	121	206	1		
2020年12月18日	27.0	0.1	134	282	1		
2020年12月19日	46.5	-0.5	133	232	1		
2020年12月20日	26.5	-1.1	141	278	1		
2020年12月21日	37.5	-0.8	150	339	1		
2020年12月22日	0.5	0.1	139	339	1		
2020年12月23日	0.5	1.8	122	338	1		
2020年12月24日	0.0	2.3	108	338	1		
2020年12月25日	39.0	0.4	115	376	1	0.40	0.70
2020年12月26日	39.0	0.5	125	414	1	0.30	0.50
2020年12月27日	4.0	1.2	108	416	1	0.40	0.70
2020年12月28日	1.5	3.0	99	417	1		
2020年12月29日	1.0	2.5	93	408	10		
2020年12月30日	26.0	0.1	106	433	1	0.60	
2020年12月31日	30.0	-3.0	150	462	1	0.40	
2021年01月01日	60.5	-0.9	194	511	1	0.30	
2021年01月02日	18.5	-1.5	202	529	1	0.30	
2021年01月03日	3.5	-2.0	201	531	1	0.40	
2021年01月04日	24.5	-0.3	194	555	1	0.50	
2021年01月05日	8.5	0.8	174	562	1	0.60	
2021年01月06日	2.5	-0.6	157	564	1	0.90	
2021年01月07日	10.5	-1.1	165	573	1	1.00	
2021年01月08日	72.0	-4.1	245	644	1	0.20	
2021年01月09日	36.0	-3.2	283	679	1	0.20	
2021年01月10日	40.0	-2.9	301	718	1	0.20	
2021年01月11日	5.0	-2.2	289	722	1	0.30	
2021年01月12日	0.5	-0.8	266	722	1		
2021年01月13日	0.0	0.5	247	721	1		
2021年01月14日	5.5	1.6	234	725	1		
2021年01月15日	0.0	0.2	219	724	1		

十日町 2020年12月～2021年1月の融雪解析データ

年月日	アメダスデータ			積雪水量及び融雪水量		雪崩安定度SI	
	降水量 (mm/d)	平均気温 (°C)	積雪深 (cm)	積雪水量 (mm)	融雪水量 (mm/d)	表層崩雪	全層崩雪
2021年01月16日	16.5	1.8	204	740	1	0.90	
2021年01月17日	1.5	0.8	204	740	1		
2021年01月18日	2.5	-0.2	192	742	1		
2021年01月19日	11.5	-2.0	203	752	1		
2021年01月20日	0.5	-3.0	203	752	1		
2021年01月21日							
2021年01月22日							
2021年01月23日							
2021年01月24日							
2021年01月25日							
2021年01月26日							
2021年01月27日							
2021年01月28日							
2021年01月29日							
2021年01月30日							
2021年01月31日							