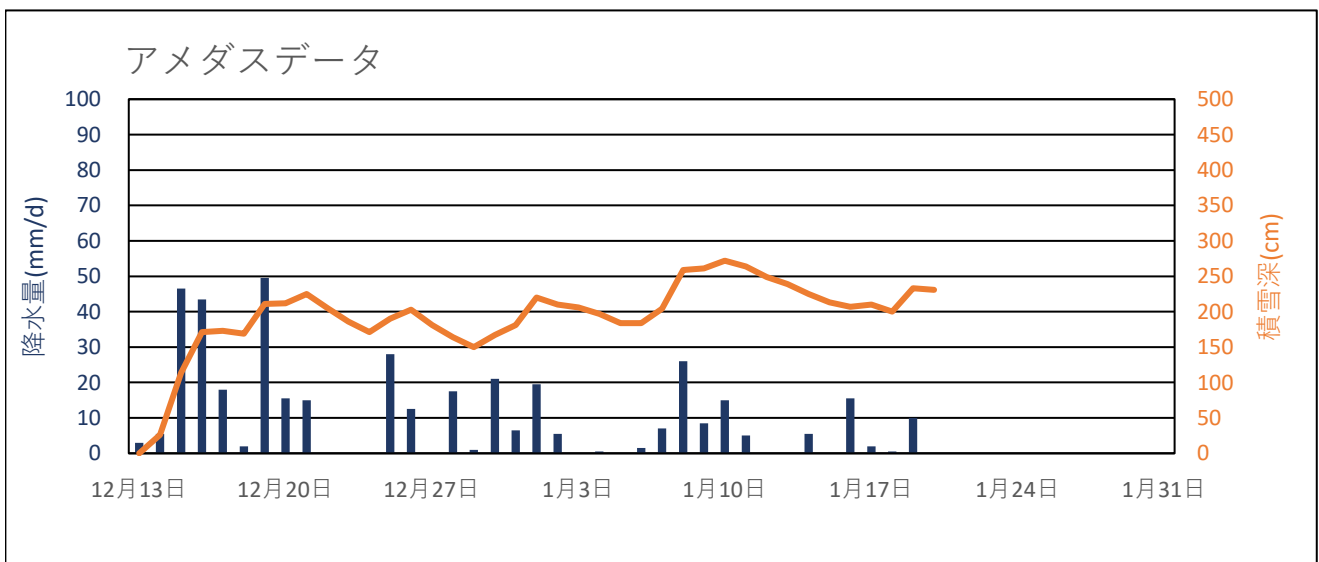
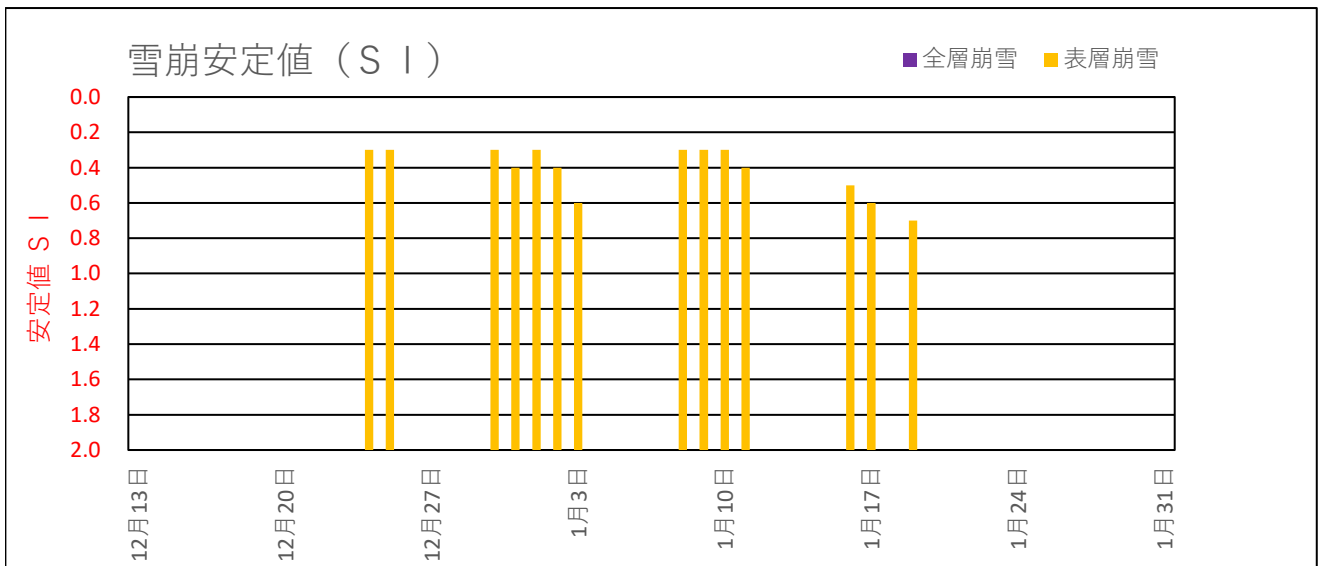
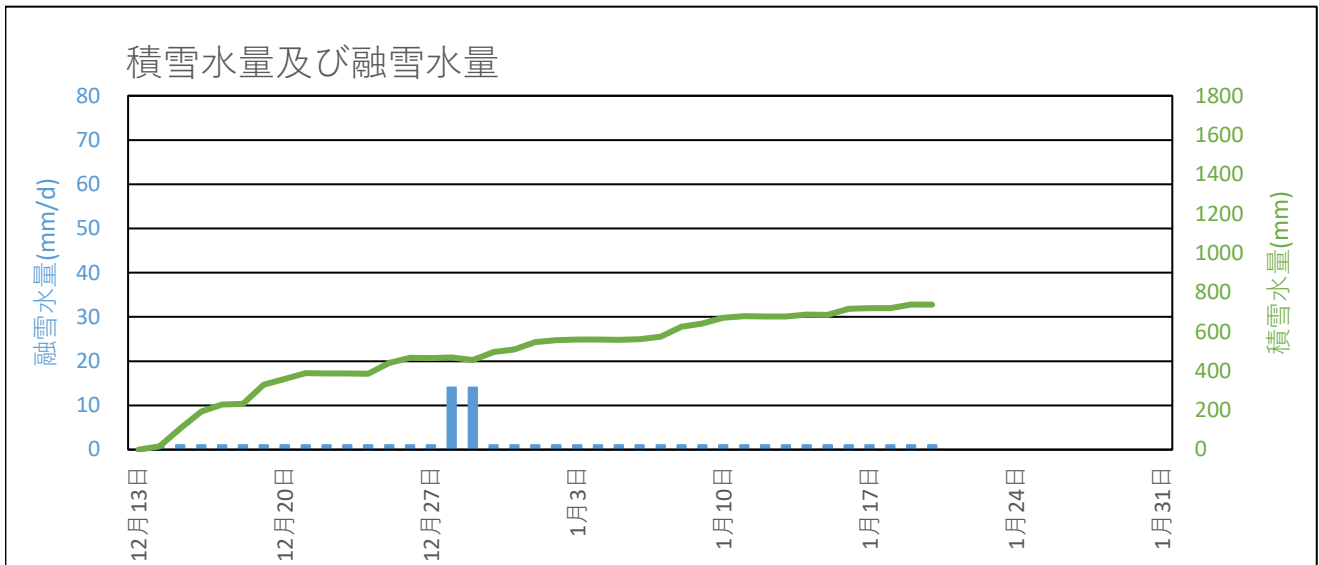


津南 2020年12月～2021年1月の融雪解析グラフ



## 津南 2020年12月～2021年1月の融雪解析データ

年月日	アメダスデータ			積雪水量及び融雪水量		雪崩安定度SI	
	降水量 (mm/d)	平均気温 (°C)	積雪深 (cm)	積雪水量 (mm)	融雪水量 (mm/d)	表層崩雪	全層崩雪
2020年12月13日	3.0	5.1	0	0	0		
2020年12月14日	5.5	4.0	26	16	1		
2020年12月15日	46.5	-1.1	114	108	1		
2020年12月16日	43.5	-2.0	171	194	1		
2020年12月17日	18.0	-2.5	173	229	1		
2020年12月18日	2.0	-0.2	169	232	1		
2020年12月19日	49.5	-1.7	211	330	1		
2020年12月20日	15.5	-2.5	212	360	1		
2020年12月21日	15.0	-2.1	225	389	1		
2020年12月22日	0.0	-1.3	205	388	1		
2020年12月23日	0.0	1.9	186	387	1		
2020年12月24日	0.0	2.8	171	386	1	0.30	
2020年12月25日	28.0	-0.2	190	441	1	0.30	
2020年12月26日	12.5	0.6	203	467	1		
2020年12月27日	0.0	1.6	181	466	1		
2020年12月28日	17.5	4.1	164	469	14		
2020年12月29日	1.0	3.1	150	456	14		
2020年12月30日	21.0	0.4	167	497	1	0.30	
2020年12月31日	6.5	-4.5	181	509	1	0.40	
2021年01月01日	19.5	-2.5	220	547	1	0.30	
2021年01月02日	5.5	-3.4	210	557	1	0.40	
2021年01月03日	0.0	-3.5	206	560	1	0.60	
2021年01月04日	0.5	-1.0	197	560	1		
2021年01月05日	0.0	-0.6	184	559	1		
2021年01月06日	1.5	-2.2	184	561	1		
2021年01月07日	7.0	-2.2	204	574	1		
2021年01月08日	26.0	-5.3	259	625	1	0.30	
2021年01月09日	8.5	-4.6	261	641	1	0.30	
2021年01月10日	15.0	-4.8	272	670	1	0.30	
2021年01月11日	5.0	-3.6	264	679	1	0.40	
2021年01月12日	0.0	-1.2	249	678	1		
2021年01月13日	0.0	-0.5	239	677	1		
2021年01月14日	5.5	1.5	225	687	1		
2021年01月15日	0.0	1.0	213	686	1		

## 津南 2020年12月～2021年1月の融雪解析データ

年月日	アメダスデータ			積雪水量及び融雪水量		雪崩安定度SI	
	降水量 (mm/d)	平均気温 (°C)	積雪深 (cm)	積雪水量 (mm)	融雪水量 (mm/d)	表層崩雪	全層崩雪
2021年01月16日	15.5	2.3	207	716	1	0.50	
2021年01月17日	2.0	-1.9	210	719	1	0.60	
2021年01月18日	0.5	-2.1	200	719	1		
2021年01月19日	10.0	-4.5	233	738	1	0.70	
2021年01月20日	0.0	-4.3	231	737	1		
2021年01月21日							
2021年01月22日							
2021年01月23日							
2021年01月24日							
2021年01月25日							
2021年01月26日							
2021年01月27日							
2021年01月28日							
2021年01月29日							
2021年01月30日							
2021年01月31日							